

**Bericht
über den
Jahresabschluss
der
Wasserversorgung Bötzingen
zum
31.12.2021**

Jahresabschluss 2021

Wasserversorgungsbetrieb Bötzingen



Inhaltsverzeichnis:

• Feststellung Jahresabschluss	1	-	2
• Bilanz	3	-	6
• Gewinn- u. Verlustrechnung (Erfolgsrechnung)	7	-	8
• Anhang			
□ Rechtsform, Jahresabschlussprüfung, Angaben zu Bilanzierungs- u. Bewertungsmethoden/Bilanzstruktur	9		
□ Erläuterungen zur Bilanz	10	-	16
□ Erläuterungen zur Gewinn- Verlustrechnung	17	-	18
• Lagebericht			
□ Erfolgslage	19	-	20
□ Vermögenslage	21	-	22
□ Finanzplanabrechnung (Deckungsmittel)	23		
□ Nachweis der Verschuldung	23		
□ Statistische Kennzahlen	24		
• Zusammenstellung des Sachanlagevermögens mit Abgleich zu Bilanzpositionen	25	-	28
• Zusammenstellung Baukostenzuschüsse (Zuweisungen/Beiträge) mit Abgleich zu Bilanzpositionen	29	-	30
• Weitere Dokumentationen zum Abschluss	31		
□ Bilanz aus dem System SAP-SMART/Komm.One	32		
□ G+V (Erfolgsrechnung) aus dem System SAP-SMART/Komm.One	33	-	36
□ Übergabe des der Anlagenbuchhaltung EigB WVS Altverfahren SAP/PSM nach Neuverfahren SAP-SMARTKomm.One zum 01.01.2017	37	-	38
• Feststellungsverfahren Eigenbetrieb WVS	39	-	40

Der Jahresabschluß 2021 für den Wasserversorgungsbetrieb Bötzingen wird vom Gemeinderat nach § 16 Abs. 3 EigBG festgestellt.

1.	Die Bilanzsumme beträgt	3.117.080,20 €
1.1	davon entfallen auf der Aktivseite	
	- auf das Anlagevermögen	2.274.315,00 €
	- auf das Umlaufvermögen	842.765,20 €
1.2	davon entfallen auf der Passivseite	
	- auf das Eigenkapital	1.032.895,82 €
	- auf die empfangenen Ertragszuschüsse	0,00 €
	- Rückstellungen	0,00 €
	- auf die Verbindlichkeiten	€
	• für Inneres Darlehen	1.974.100,00 €
	• aus Lieferungen und Leistungen	109.935,39 €
	• sonstige Verbindlichkeiten	148,99 €
1.3	Der Jahresgewinn 2021 beträgt und wird dem Bilanzgewinn des Vorjahres von 2.038,13 € zugeschrieben. Der verbleibende Bilanzgewinn z. 31.12.2021 beträgt 49.129,82 € und wird auf das Folgejahr übertragen.	47.091,69 €

79268 Bötzingen, den 12.05.2022




Schneckenburger
Bürgermeister



Wasserversorgung Bötzingen

**Bilanz
zum
31.12.2021**

4 **Bilanz Wasserversorgung Bötzingen 01.01.2021 - 31.12.2021**

Aktivseite

A. Anlagevermögen ¹⁾

I. Immaterielle Vermögensgegenstände

1. Lizenzen, Konzessionen, Rechte u.ä. 8.519,97 €

II. Sachanlagen

1. Grundstücke und grundstücksgleiche Rechte
a) Geschäfts- Betriebs- u.a. Bauten 165.740,80 €

5. Erzeugungs-, Gewinnungs- u. Bezugsanlagen 522.349,01 €

6. Verteilungsanlagen 1.296.817,37 €

9. Maschinen und maschinelle Anlagen 265.885,47 €

10. Betriebs- und Geschäftsausstattung 15.002,38 €

11. Geleistete Anzahlungen und Anlagen im Bau 0,00 €

Zw.Se. Sachvermögen: 2.274.315,00 €

III. Finanzanlagen

3. Beteiligungen 0,00 €

B. Umlaufvermögen

I. Vorräte

1. Roh-, Hilfs- u. Betriebsstoffe 10.807,30 €

II. Forderungen und sonstige Vermögensgegenstände

1. Forderungen aus Lieferungen und Leistungen 11.069,59 €
davon mit einer Restlaufzeit von mehr als einem Jahr 0,00 €

2. Forderungen an Gemeinde 0,00 €
davon mit einer Restlaufzeit von mehr als einem Jahr 0,00 €

3. Sonstige Vermögensgegenstände 0,00 €

IV. Schecks, Kassenbestand, Guthaben bei Kreditinstitut.

Liquide Mittel Sonderkasse (Kassenbestand) 820.888,31 €

Zw.Se. Umlaufvermögen 842.765,20 €

C. Rechnungsabgrenzungsposten 0,00 €

99 Bilanzsumme Aktiva

3.117.080,20 €

¹⁾ hierzu siehe Erläuterungen zu BILANZ und ANHANG

Passivseite



A. Eigenkapital

I. <u>Stammkapital</u>		958.200,00 €
II. <u>Rücklagen</u>		
1. Allgemeine Rücklagen		25.566,00 €
2. Zweckgebundene Rücklagen		0,00 €
III. <u>Bilanzgewinn/-verlust</u>		49.129,82 €
Bilanzgewinn/-verlust Vj:	2.038,13 €	
Jahresgewinn/-verlust lfd. Jahr:	47.091,69 €	
Ausgleich der allg. Rücklage	0,00 €	
Bilanzgewinn/-verlust lfd. Jahr:	<u>49.129,82 €</u>	
	Zw.Se. Eigenkapital	1.032.895,82 €

C. Empfangene Ertragszuschüsse 0,00 €

D. Rückstellungen

2. Steuerrückstellungen		0,00 €
3. Sonstige Rückstellungen		0,00 €

E. Verbindlichkeiten

2. Verbindlichkeiten gegenüber Kreditinstituten		0,00 €
davon mit einer Restlaufzeit bis zu einem Jahr	0,00 €	
4. Verbindlichkeiten aus Lieferung und Leistung		109.935,39 €
davon mit einer Restlaufzeit bis zu einem Jahr	109.935,39 €	
8. Verbindlichkeiten gegenüber der Gemeinde		1.974.100,00 €
davon: Restlaufzeit bis zu einem Jahr (Kassenvorgriff)	0,00 €	
Restlaufzeit bis zu einem Jahr	0,00 €	
davon: Restlaufzeit über einem Jahr (Inn. Darlehen)	1.974.100,00 €	
9. Sonstige Verbindlichkeiten		148,99 €
davon		
a) mit einer Restlaufzeit bis zu einem Jahr (KMA)	148,99 €	
b) aus Steuern (MwSt)	0,00 €	
c) im Rahmen der sozialen Sicherheit	0,00 €	

Zw. Se. Verbindlichkeiten 2.084.184,38 €

F. Rechnungsabgrenzungsposten 0,00 €

99 Bilanzsumme Passiva

3.117.080,20 €

Wasserversorgung Bötzingen
Gewinn- und Verlustrechnung (Erfolgsrechnung)
vom 01.01.2021 bis 31.12.2021



1. ¹⁾ Umsatzerlöse		472.243,08 €	
4. Sonstige betriebliche Erträge		1.289,74 €	
		<u>473.532,82 €</u>	473.532,82 €
davon Auflösungen von Sonderposten			
Rücklagenanteil	0,00 €		
5. Materialaufwand:			
a) Aufwendungen für Roh-, Hilfs- und Betriebsstoffe und für bezogene Waren	43.612,81 €		
b) Aufwendungen für bezogene Leistungen	<u>80.915,85 €</u>	124.528,66 €	
6. Personalaufwand:			
a) Dienstaufwendungen f. Beschäftigte	19.454,38 €		
b) soziale Abgaben u. Aufwendungen für Altersversorgung und für Unterstützung	4.065,01 €		
c) <u>davon</u> für Altersversorgung	1.631,68 €	<u>23.519,39 €</u>	
7. Abschreibungen:			
a) auf immaterielle Vermögensgegenstände des Anlagevermögens und Sachanlagen	129.009,86 €		
davon nach § 253 Abs. 2 Satz 3 HGB	0,00 €		
b) auf Vermögensgegenstände des Umlaufvermögens, soweit diese die im Unternehmen üblichen Afa überschreiten	<u>0,00 €</u>	129.009,86 €	
davon nach § 253 Abs. 3 Satz 3 HGB	0,00 €		
8. sonstige betriebliche Aufwendungen		103.978,92 €	
davon Zuführungen zu Sonderposten mit Rücklagenanteil	0,00 €		
13. Zinsen und ähnliche Aufwendungen			
davon an verbundene Unternehmen		<u>45.404,30 €</u>	426.441,13 €
14. Ergebnis der gewöhnlichen Geschäftstätigkeit			47.091,69 €
17. außerordentliche Erträge		0,00 €	
18. außerordentliche Aufwendungen		<u>0,00 €</u>	
19. außerordentliches Ergebnis			0,00 €
20. Steuern vom Einkommen und vom Ertrag		0,00 €	
21. sonstige Steuern		<u>0,00 €</u>	0,00 €
99. Jahresergebnis (+ Gewinn; - Verlust)			47.091,69 €

¹⁾ die Struktur der G+V (Erfolgsrechnung) wurde aus SAP-System SMART -gesetzliches Reporting- übernommen



I. Rechtsform

Der Wasserversorgungsbetrieb der Gemeinde Bötzingen ist ein wirtschaftliches Unternehmen i.S. von § 102 GemO.

Er wird als Eigenbetrieb geführt. Eine Sonderrechnung ist eingerichtet. Die Rechtsverhältnisse sind durch die Betriebssatzung vom 26.11.1996, zuletzt geändert am 13.12.2011, ergänzend geregelt.

II. Jahresabschlußprüfung

Die Pflicht zur Jahresabschlußprüfung bei Eigenbetrieben, die ein wirtschaftliches Unternehmen zum Gegenstand haben, ist weggefallen. Die bisher hierfür maßgebende Bestimmung der Gemeindeordnung (§ 115 GemO) wurde aufgehoben.

III. Angaben zu Bilanzierungs- und Bewertungsmethoden/Bilanzstruktur

Die Bilanz und Gewinn- und Verlustrechnung enthalten nur die Mindestangaben gem. §§ 266 und 275 Abs. 3 HGB.

Die in Verbindung mit § 284 und § 285 HGB geforderten Angaben sind nachfolgend bei den einzelnen Bilanzposten und in der Erläuterung der Gewinn- und Verlustrechnung vermerkt. Gemäß §§ 8 und 10 EigBVO fanden die Vorschriften der §§ 268 Abs. 1 bis 3, 272, 285 Nr. 8 und 286 Abs. 2 und 3 HGB keine Anwendung.

Die Bilanzstruktur in Aktiva und Passiva wird aus dem SAP-System SMART, gesetzliches Reporting, übernommen. Diese Struktur wird auch in den jeweiligen Dokumentationen beibehalten. Gleiches gilt für die G+V bzw. Erfolgsrechnung.

IV. Erläuterungen zur Bilanz 2021

Aktivseite (Aktiva Seite 1/2021)



A. Anlagevermögen

Das Anlagevermögen wurde zu Anschaffungs- bzw. Herstellungskosten angesetzt und soweit abnutzbar, um planmäßige Abschreibungen vermindert. Die Abschreibungen wurden nach der voraussichtlichen Nutzungsdauer der Vermögensgegenstände und entsprechend den steuerlichen Vorschriften linear vorgenommen.

Die Entwicklung der einzelnen Posten des Anlagevermögens ist gem. § 268 HGB in einem gesonderten Anlagenachweis dargestellt (Anlage).

I.	Immaterielle Vermögensgegenstände u.a.		8.519,97 €
		Vorjahr:	10.069,06 €
	Stand: 01.01.2021	10.069,06 €	
	Zugang:	0,00 €	
	Abgang: Afa	1.549,09 €	
	Stand: 31.12.2021	<u>8.519,97 €</u>	
	<u>Zugang:</u>		
	>keine Zugänge	0,00 €	
	<u>Abgang:</u>		
	> Afa f. DV Software	1.549,09 €	

II. Sachanlagen

1. Grundstücke und grundstücksgleiche Rechte

a)	Geschäfts- Betriebs- u.a. Bauten		165.740,80 €
		Vorjahr:	171.486,31 €
	• Grund- und Boden		
	Stand: 01.01.2021	21.721,00 €	
	Zugang:	0,00 €	
	Abgang: Afa	0,00 €	
	Stand: 31.12.2021	<u>21.721,00 €</u>	
	<u>Zugang:</u>		
	>keine Zugänge bei Grund und Boden		
	<u>Abgang:</u>		
	>keine Afa bei Grund und Boden		
	• Gebäude, Aufbauten u. Betriebsvorrichtungen		
	Stand: 01.01.2021	149.765,31 €	
	Zugang:	0,00 €	
	Abgang: Afa	5.745,51 €	
	Stand: 31.12.2021	<u>144.019,80 €</u>	
	<u>Zugang:</u>		
	>keine Zugänge bei Gebäuden, Aufb. u.a.	0,00 €	
	<u>Abgang:</u>		
	>Afa f. Gebäude, Aufbauten u.a.	5.745,51 €	

5. Erzeugungs-, Gewinnungs- u. Bezugsanlagen

Vorjahr: **522.349,01 €**
536.613,10 €

Stand:	01.01.2021	536.613,10 €
Zugang:		0,00 €
Abgang:	Afa	14.264,09 €
Stand:	31.12.2021	<u>522.349,01 €</u>

Zugang:

>keine Zugänge bei Erzeugungs- Gewinnungs- u. Bezugsanlagen 0,00 €

0,00 €

Abgang:

>Afa für fertig gestellte Anlagen ab Inbetriebnahme lt. FiAA 14.264,09 €

6. Verteilungsanlagen

Vorjahr: **1.296.817,37 €**
1.382.200,88 €

Stand:	01.01.2021	1.382.200,88 €
Zugang:	Anlg.zug. ./ Beiträger/Zuschüsse (Netto)	-19.853,02 €
Umgliederung:	Anlg.zug. von AiB	0,00 €
Abgang:	Afa ./ Abs.meth. Baukost.zuschüsse	65.530,49 €
Stand:	31.12.2021	<u>1.296.817,37 €</u>

Zugang:

>Leitungsnetze: keine Zugänge bei Hauptanschlussleitungen 0,00 €

>Hausanschlüsse: Libellenweg, Im Erlenschachen, Hofstraße, Sonnhalde, Frohm. u.a. 5.966,14 €

>Speicheranlagen: 0,00 €
Anlagenzugänge (brutto) 5.966,14 €

> ./ Kostenersätze für Hausanschlüsse:
Libellenweg, Im Erlenschachen, Hofstraße u.a. -6.840,86 €

./ Beiträge: Schafacker, Tiefental -18.978,30 €

> ./ Kostenersätze aus Gewährleistungen u.a. 0,00 €
abzusetzende Beiträge/Zuschüsse u.a. (SoPo) -25.819,16 €

= Nettozugang Anlagevermögen **-19.853,02 €**

> Leitungsnetz -Umgliederung v. AiB **0,00 €**

Abgang:

> Afa Anlagevermögen brutto 80.333,51 €
> ./ Auflösungsbeträge (Beiträge/Zuschüsse) -14.803,02 €
= Nettoabgang (Afa ./ Auflös.) **65.530,49 €**

Aktivseite(Aktiva Seite 3/2021 - Erläuterungen zur Bilanz)**9. Maschinen und maschinelle Anlagen**

Vorjahr: **265.885,47 €**
295.921,52 €

• Maschinen

Stand:	01.01.2021	848,82 €
Zugang:		0,00 €
Abgang:	Afa	407,99 €
Stand:	31.12.2021	440,83 €

Zugang:

>keine Zugänge bei Maschinen 0,00 €

Abgang:

>Afa für aktivierte Maschinen 407,99 €

• Technische Anlagen

Stand:	01.01.2021	295.072,70 €
Zugang:		0,00 €
Abgang:	Afa	29.628,06 €
Stand:	31.12.2021	265.444,64 €

Zugang:

>keine Zugänge für technische Anlagen 0,00 €

Abgang:

>Afa für technische Anlagen 29.628,06 €

10. Betriebs- und Geschäftsausstattung

Vorjahr: **15.002,38 €**
24.249,77 €

Stand:	01.01.2021	24.249,77 €
Zugang:		2.637,24 €
Abgang:	Afa	11.884,63 €
Stand:	31.12.2021	15.002,38 €

Zugang:

>Sprühgerät zur Desinfektion 2.637,24 €

2.637,24 €

Abgang:

>Afa für Betriebs- und Geschäftsausstattung 11.884,63 €

11. Geleistete Anzahlungen und Anlagen im Bau

Vorjahr: **0,00 €**
0,00 €

Stand:	01.01.2021	0,00 €
Zugang:		0,00 €
Umgliederung:		0,00 €
Abgang:		0,00 €
Stand:	31.12.2021	0,00 €

Zugang: kein Zugang 0,00 €

Abgang: kein Abgang / keine Umgliederung 0,00 €

B. Umlaufvermögen

I. Vorräte

1. Roh-, Hilfs- u. Betriebsstoffe

Vorjahr: **10.807,30 €**
 11.082,91 €

>Lagerbestand zum 31.12.2021 wurde durch Bestandsaufnahme des Wassermeisters festgestellt. Im Vergleich zum Vj. hat sich der Lagerbestand um - 275,61 € vermindert.

II. Forderungen und sonstige Vermögensgegenstände

1. Forderungen aus Lieferungen und Leistungen

Vorjahr: **11.069,59 €**
 17.796,24 €

>Säumige Trinkwassergebühren	7.928,57 €
>Bauwasserzins	21,83 €
>Forderungen aus Ust-Abwicklung	3.119,19 €

11.069,59 €

2. Forderungen an Gemeinde

Vorjahr: **0,00 €**
 0,00 €

Keine Forderungen gegenüber der Gemeinde im Rechnungsjahr 2021.

3. Sonstige Vermögensgegenstände

Vorjahr: **0,00 €**
 0,00 €

IV. Schecks, Kassenbestand, Guthaben bei Kreditinstituten

Vorjahr: **820.888,31 €**
 614.643,11 €

>Im Jahr 2021 wird ein Kassenbestand ausgewiesen; eine entsprechende KB-Verzinsung ist unterjährig erfolgt.

99 Bilanzsumme Aktiva

	3.117.080,20 €
Vorjahr:	3.064.062,90 €

Passivseite (Passiva Seite 1/2021 - Erläuterungen zur Bilanz)

A. Eigenkapital
I. Stammkapital

Vorjahr: **958.200,00 €**
958.200,00 €

Die Stammkapitalausstattung wurde im laufenden Geschäftsjahr nicht verändert.

II. Rücklagen
1. Allgemeine Rücklagen

Vorjahr: **25.566,00 €**
25.566,00 €

Die allgemeine Rücklage hat sich nicht verändert.

III. Bilanzgewinn/-verlust

Vorjahr: **49.129,82 €**
2.038,13 €

Bilanz gewinn /-verlust Vj:	2.038,13 €
Jahres gewinn /-verlust lfd. Jahr:	47.091,69 €
Ausgleich der allg. Rücklage	0,00 €
Bilanzgewinn /-verlust zum Ende 31.12.:	49.129,82 €

C. Empfangene Ertragszuschüsse

Vorjahr: **0,00 €**
0,00 €

Stand:	01.01.2021	0,00 €
Zugang:		0,00 €
Abgang:	Auflösung	0,00 €
Stand:	31.12.2021	0,00 €

Zugang: Die Zugänge werden ab 01.01.2003 nach der Absetzungsmethode direkt bei den Investitionen abgesetzt.

Abgang: Baukostenzuschüsse, die bis zum 31.12.2002 aktiviert wurden, sind komplett aufgelöst. Der Auflösungssatz betrug rd. 5 % = 0,00 €

Bereits zum 31.12.2020 wurden sämtliche Zuweisungen/Zuschüsse sowie Beiträge u.ä. Entgelte, die bis zum 31.12.2002 aktiviert wurden, aufgelöst. An dieser Stelle werden künftig keine Werte mehr ausgewiesen.

D. Rückstellungen
Steuerrückstellungen

Vorjahr: **0,00 €**
0,00 €

>Steuerrückstellungen wurden 2021 keine gebildet

E. Verbindlichkeiten

2. Verbindlichkeiten gegenüber Kreditinstituten		0,00 €
	Vorjahr:	0,00 €
Stand: 01.01.2021	0,00 €	
Zugang:	0,00 €	
Abgang: Tilgung	0,00 €	
Stand: 31.12.2021	0,00 €	
>Es sind keine Darlehen bei Kreditinstituten vorhanden.		
4. Verbindlichkeiten aus Lieferung und Leistung		109.935,39 €
	Vorjahr:	104.158,77 €
>Abrechnung Bauhofleistungen	2.901,55 €	
>Verwaltungskostenbeitrag incl. WM Vertretung	61.629,54 €	
>Zinsen für inneres Darlehen	45.404,30 €	
>Steuern	0,00 €	
	109.935,39 €	
8. Verbindlichkeiten gegenüber der Gemeinde		1.974.100,00 €
	Vorjahr:	1.974.100,00 €
davon: <u>Inneres Darlehen</u> bei der Gemeinde:		
Stand: 01.01.2021	1.974.100,00 €	
Zugang:	0,00 €	
Abgang: Tilgung	0,00 €	
Stand: 31.12.2021	1.974.100,00 €	
>Das Gemeindedarlehen ist tilgungsfrei gesetzt.		
>Es wurden im Geschäftsjahr 2021 keine neuen Darlehen benötigt.		
	0,00 €	
davon: <u>Kassenvorgriff</u> bei der Gemeinde:		
> <u>Kassenvorgriff</u> (Laufzeit < als 1 Jahr)		
	0,00 €	
>2020 wird ein Kassenbestand ausgewiesen; (siehe AKTIVA B., IV., Liquide Mittel Sonderkasse)		
9. Sonstige Verbindlichkeiten		148,99 €
	Vorjahr:	0,00 €
>vor Fälligkeit einbezahlter Abschlag für Abwasser, Verbindlichkeit an Gemeinde		

99 Bilanzsumme Passiva

	3.117.080,20 €
Vorjahr:	3.064.062,90 €

1. 1) Umsatzerlöse		472.243,08 €
	Vorjahr:	507.325,79 €
>Wassergebühren	462.799,31 €	
>Erlöse f. Bauwasser	1.993,53 €	
>Auflösung Beiträge	0,00 €	
>Verwaltungsgebühren	200,00 €	
>Installationserlöse (Rep. Hausanschlüsse u.a.)	5.299,31 €	
>Sonstige Erlöse (KB-verzinsung u.a.)	1.950,93 €	
>NF aus Veranlagungen, Vorjahreskorrekturen u.a.	0,00 €	
	<u>472.243,08 €</u>	
4. Sonstige betriebliche Erträge		1.289,74 €
	Vorjahr:	2.177,27 €
>Entschädigung gem. § 56 Abs. 1 InfektionsschutzG (f. WM) u. Kostenerstattungen von übrigen Bereichen	<u>1.289,74 €</u>	
5. Materialaufwand		
a) Aufwendungen für Roh-, Hilfs- u. Betriebsstoffe und f. bezogene Waren		43.612,81 €
	Vorjahr:	62.723,71 €
>Strombezugskosten	37.723,39 €	
>Materialaufwand	983,37 €	
>Aufwand Fernsteuerungsanlage	1.147,05 €	
>Aufwand PW Erlenschachen u. Ketsch	185,22 €	
>Aufwand HB Seelenberg u. Kinzge	3.573,78 €	
	<u>43.612,81 €</u>	
b) Aufwendungen für bezogene Leistungen		80.915,85 €
	Vorjahr:	161.590,96 €
>Aufwand Wasseruntersuchungen	2.485,40 €	
>Fremdleistungen Versorgungsleitungen	20.996,24 €	
>Fremdleistung Anschlussleitungen	50.003,69 €	
>Aufwand Installation Wasserzähler	7.430,52 €	
	<u>80.915,85 €</u>	
6. Personalaufwand		23.519,39 €
	Vorjahr:	22.844,28 €
Vergütung Wassermeister und Aushilfe incl. Sozialleistungen und Altersversorgung.		
7. Abschreibungen		129.009,86 €
	Vorjahr:	129.356,74 €
Die Abschreibungen der Sachanlagen ergeben sich aus den Anlagenachweisen (s. Anlage)		

8. Sonstige betriebliche Aufwendungen		103.978,92 €
	Vorjahr:	114.202,48 €
>Dienst- und Schutzkleidung	0,00 €	
>Aus- und Fortbildung, Umschulung	0,00 €	
>Sonst. Aufwand im Zuge Eröffnungsbilanz	0,00 €	
>Wasserentnahmeentgelt	31.419,70 €	
>Mieten, Pachten, Gebühren, Beiträge	20,45 €	
>Versicherungen	3.305,30 €	
>Honorare, Ingenieurleistungen (GPA u. Fach- ratung Beiträge)	0,00 €	
>Telefon, Porto, Frachtkosten	299,66 €	
>Aufwand Gemeindebauhof	2.901,55 €	
>Verwalt.- u. Sachk.beitrag (VKB) incl. WM-Vertretung	61.629,54 €	
>sonst. betriebliche Aufwendungen	3.051,02 €	
>Werkzeug- u. KFZ-Pauschale Wassermeister	570,00 €	
>Dienstfahren, Reisekosten	780,00 €	
>Aufwand aus Ausbuchung Kleinbeträge	1,70 €	
	<u>103.978,92 €</u>	
13. Zinsen und ähnliche Aufwendungen		45.404,30 €
	Vorjahr:	41.456,10 €
>Zinsen für Fremdkredite	0,00 €	
>Zinsen für Kredite der Gde (Zinssatz 2,3 %)	45.404,30 €	
>Kassenbestandverzinsung	0,00 €	
	<u>45.404,30 €</u>	
14. Ergebnis der gewöhnlichen Geschäftstätigkeit		47.091,69 €
	Vorjahr:	-22.671,21 €
17. außerordentliche Erträge		0,00 €
	Vorjahr:	0,00 €
18. außerordentliche Aufwendungen		0,00 €
	Vorjahr:	0,00 €
19. außerordentliches Ergebnis		0,00 €
	Vorjahr:	0,00 €
20. Steuern vom Einkommen und vom Ertrag		0,00 €
> keine Körperschaftssteuer/Soli	Vorjahr:	0,00 €
21. Sonstige Steuern		0,00 €
	Vorjahr:	0,00 €
99. Jahresergebnis (+ Gewinn, - Verlust)		47.091,69 €
	Vorjahr:	-22.671,21 €
>Entspricht dem unter Passiva A III in der Bilanz aus- gewiesenen Ergebnis.		

¹⁾ die Struktur der G+V (Erfolgsrechnung) wurde aus SAP-System SMART -gesetzliches Reporting- übernommen

A. Erfolgslage

Die **Erfolgsrechnung 2021** weist ein Volumen von 473.532,82 € aus. Es wird ein **Jahresgewinn** von **47.091,69 €** festgestellt. Dieser wird dem Bilanzgewinn des Vorjahres von + 2.038,13 € zugeschrieben. Der verbleibende **Bilanzgewinn** zum **31.12.2021** beträgt + **49.129,82 €** und wird auf das Folgejahr übertragen.

Die Entwicklung der Geschäftstätigkeit im Jahr 2021 ist aus der nachfolgenden Gegenüberstellung ersichtlich.

	2021 €	2020 €	Differenz €
Umsatzerlöse	472.243,08	507.325,79	-35.082,71
Sonstige betriebliche Erträge	1.289,74	2.177,27	-887,53
	<u>473.532,82</u>	<u>509.503,06</u>	<u>-35.970,24</u>
Materialaufwand/bezogene Leistungen	124.528,66	224.314,67	-99.786,01
Personalaufwand	23.519,39	22.844,28	675,11
Abschreibungen	129.009,86	129.356,74	-346,88
Sonstige betriebliche Aufwendungen	103.978,92	114.202,48	-10.223,56
Zinsen	45.404,30	41.456,10	3.948,20
	<u>426.441,13</u>	<u>532.174,27</u>	<u>-105.733,14</u>
Ergebnis der gewöhnlichen Geschäftstätigkeit	47.091,69	-22.671,21	69.762,90
Ausserordentliche Erträge	0,00	0,00	0,00
Ausserordentliche Aufwendungen/Ergebnis	0,00	0,00	0,00
Steuern (Körperschaftssteuer mit Soli)	0,00	0,00	0,00
	<u>0,00</u>	<u>0,00</u>	<u>0,00</u>
Jahresgewinn/-verlust	<u>47.091,69</u>	<u>-22.671,21</u>	69.762,90

Es wurden **268.317 m³** (Vj. 280.713 m³/-12.396 m³) **Trinkwasser** verkauft. Insbesondere das Freibad und einige Weinwirtschaftsbetriebe haben weniger Wasser benötigt. Die daraus resultierenden **Erlöse** betragen **462.799,31 €** (Vj. 474.557,04 €/ -11.757,73 €). Der maßgebende **Gebührensatz** betrug **1,70 €/m³**. **Grundgebühren** für installierte Wasserzähler wurden in Höhe von **8.419,40 €** (Vj. 8.274,10 €/ +145,30 €) erhoben.

Für **Reparaturen** an den **Haupt- und Hausanschlussleitungen** ist im Abschlussjahr deutlich weniger Aufwand entstanden. An dieser Stelle werden **70.999,93 €** (Vj. 147.669,08 €/ -76.669,15 €) ausgewiesen. Die Anzahl der Leitungsbrüche mit rd. 20 Schäden (Vj. rd. 46 Schäden) ist zurückgegangen. Die jährlich **großen Schwankungen** bei dieser Position lassen sich im Jahresvergleich 2020/2021 sehr gut erkennen und gestalten bereits die Planungs- bzw. Kalkulationsphase als sehr schwierig. Diese Entwicklung macht sich bei den **Wasserverlusten** positiv bemerkbar. Im Rechnungsjahr werden hier **6,5 %** ausgewiesen. Im Vorjahr waren es **14,7 % (-8,2 %)**. Hierzu siehe auch Buchstabe E. Statistische Kennzahlen dieses Lageberichts.

Mit **129.009,86 €** (Vj. 129.356,74 €) werden die **Sachanlagen abgeschrieben**. Die Werte wurden aus der aktuellen und fortgeschriebenen Anlagenbuchhaltung (FiAA-SMART) entnommen.

Die **Personalaufwendungen** betragen **23.519,39 €** (Vj. 22.844,23 €/ +675,11 €). Die wöchentliche Arbeitszeit des Wassermeisters beträgt nach wie vor 18 Stunden incl. Rufbereitschaft. Durch Gemeinde-ratsbeschluss vom 15.12.2015 wurde dies so festgelegt.

Das **Innere Darlehen** bei der Gemeinde Bötzingen beträgt zum 31.12.2021 unverändert 1.974.100 €. Das Darlehen wurde mit **2,3 %** (Vj. 2,1 %) verzinst. Daraus ergaben sich **Zinsaufwendungen** in Höhe von **45.404,30 €** (Vj. 41.456,10 €/+3.948,20 €).

Die Gemeinde hat 2021 durchgängig mit Kassenmittel des WVS-Betriebes gearbeitet. Die notwendige **Verzinsung des Kassenbestandes (Einheitskasse)** wurde mit 0,3 % (Vj. 0,3 %) monatlich entsprechend vorgenommen. Die Erträge daraus sind in der Erfolgsrechnung enthalten.

Die beschriebenen Erträge und Aufwendungen führen im **Ergebnis zu einem Jahresgewinn** von **47.091,69 €** (Vj. Jahresverlust -22.671,21 €). **Hauptgründe** dafür sind die bereits erwähnten, geringeren Aufwendungen für Reparaturleistungen an den Haupt- und Hausanschlussleitungen. Der Jahresgewinn 2021 wird dem Bilanzgewinn des Vorjahres (+2.038,13 €) zugeschrieben. Der **verbleibende Bilanzgewinn zum 31.12.2021** in Höhe von **49.129,82 €** wird auf das Folgejahr übertragen.

Die **Auswirkungen** der Aufwandsposition "Reparaturleistungen an Haupt- und Hausanschlussleitungen" auf die jeweiligen Jahresabschlüsse wird durch nachstehende Diagramme ersichtlich:

Diagramm Entwicklung Jahresgewinn/- verlust:

Jahr	Gewinn (+) /Verlust (-) in €
2015	64.731
2016	-46.962
2017	-20.636
2018	8.852
2019	25.421
2020	-22.671
2021	47.092

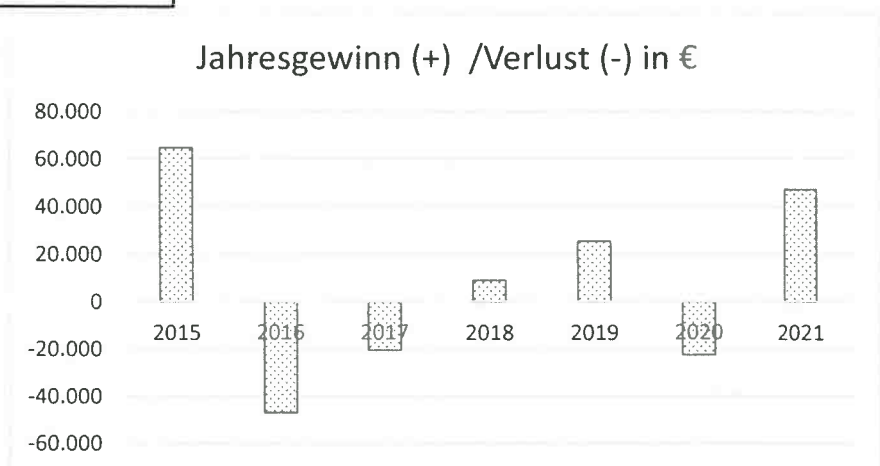
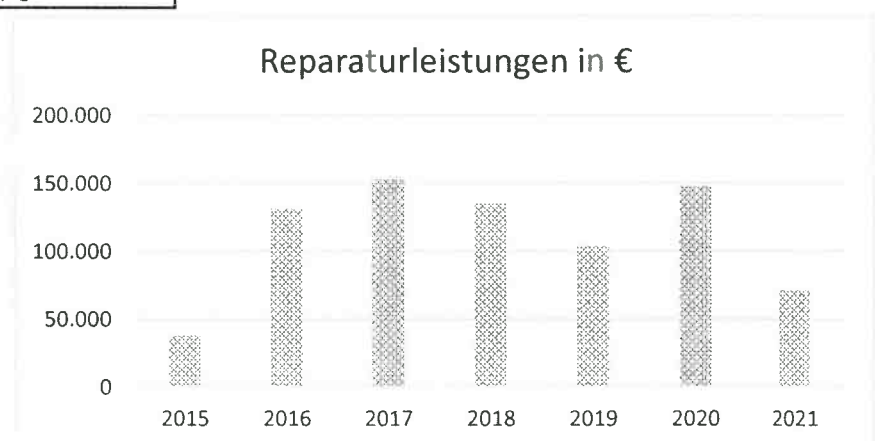


Diagramm Entwicklung Reparaturleistungen an Haupt- u. Hausanschlussleitungen:

Jahr	Reparaturleistungen in €
2015	37.681
2016	131.278
2017	152.754
2018	135.076
2019	103.862
2020	147.669
2021	71.000



B. Vermögenslage

21

Die durch Zusammenfassung und Aufrechnung gekürzte Bilanz zeigt im Vergleich zum Vorjahr folgendes Bild:

	2021		2020	
	€	v.H.	€	v.H.
AKTIVA:				
<u>Langfristiges Vermögen</u>				
Anlagevermögen	2.274.315,00	72,96	2.420.540,64	79,00
./i. empfangene Ertragszuschüsse	0,00	0,00	0,00	0,00
	2.274.315,00	72,96	2.420.540,64	79,00
<u>Kurzfristiges Vermögen</u>				
Kurzfristige Forderungen (incl. Vorräte)	21.876,89	0,70	28.879,15	0,94
Kassenmehreinnahmen (Kassenbestand)	820.888,31	26,34	614.643,11	20,06
Summe AKTIVA:	3.117.080,20	100,00	3.064.062,90	100,00
PASSIVA:				
<u>Langfristige Finanzierungsmittel</u>				
Eigenkapital:				
> Stammkapital	958.200,00		958.200,00	
> Rücklagen	25.566,00		25.566,00	
> Bilanzverlust(-)/gewinn(+)	49.129,82		2.038,13	
= Eigenkapitalausstattung	1.032.895,82	33,14	985.804,13	32,17
Verbindlichkeiten (inn. Darlehen bei Gde)	1.974.100,00	63,33	1.974.100,00	64,43
	3.006.995,82	96,47	2.959.904,13	96,60
<u>Kurzfristige Finanzierungsmittel</u>				
kurzfristige Verbindlichkeiten	110.084,38	3,53	104.158,77	3,40
Kassenmehrausgaben (Kassenvorgriff)	0,00	0,00	0,00	0,00
Aumme PASSIVA:	3.117.080,20	100,00	3.064.062,90	100,00

Vermerk:

Stand Inneres Darlehen am 01.01.2021	1.974.100,00 €
>Darlehensneuaufnahme 2021	0,00 €
Stand Inneres Darlehen am 31.12.2021	1.974.100,00 €

Die Vermögensrechnung 2021 weist **Investitionen** in Höhe von 8.603,38 € aus. Die einzelnen Maßnahmen werden nachfolgend aufgelistet:

>Hausanschlüsse Ortsetter (Libellenweg, Im Erlenschachen, Wasenweilerstraße, Hofstraße, Sonnhalde, Frohmattenstr.)	5.966,14 €
>Sprühgerät zur Desinfektion/Reinigung	2.637,24 €

Zw. Se. Investitionen VPI 2021:	8.603,38 €
--	------------

Weitere Positionen des VPI 2021:

>Auflösung empf. Ertragszuschüsse (Verr.Position mit ErfPI)	0,00 €
>Jahresverlust (Verr.Position mit ErfPI)	0,00 €
	0,00 €

Finanzmittelbedarf VPI 2021

-ohne Abwicklung Deckungsmittellücke bzw. -überhang	8.603,38 €
---	-------------------

Zur Finanzierung sind insbesondere folgende **Deckungsmittel** vorhanden:

>Kostensätze für Hausanschlussleitungen: Libellenweg, Hofstr., Sonnhalde u.a.	6.840,86 €
>Beiträge: Schafacker, Tiefental	18.978,30 €
>Jahresgewinn (Verr.Position mit ErfPI)	47.091,69 €
>Abschreibungen auf das Sachanlagevermögen	129.009,86 €

Deckungsmittel VPI 2021

201.920,71 €

Die **Deckungsmittel 2021** liegen mit **193.317,33 €** über dem Finanzmittelbedarf. Diese **Mehreinnahmen** werden dem Deckungsmittelüberhang aus Vorjahren (516.334,09 €) zugerechnet. Der **Deckungsmittelüberhang** zum **31.12.2021** beträgt somit **709.651,42 €** (s. Buchstabe C. Finanzplanabrechnung).

Sowohl das **Stammkapital** mit 958.200 € als auch das **Inneren Darlehen** bei der Gemeinde mit 1.974.100 € wurden im Wirtschaftsjahr 2021 nicht verändert.

Die **Eigenkapitalausstattung** beträgt **33,14 %** (Vj. 32,17 %). Die **steuerlichen Vorgaben** (mind. 30 %) sind eingehalten. Die Darlehenszinsen für das Innere Darlehen werden dadurch vom Finanzamt als Aufwand anerkannt. Mittelfristig sollte eine **Heranführung** der Eigenkapitalausstattung an die 30 %-Marke angestrebt werden.

Die Aussagen des Vorjahres zum **langfristig gebundenen Vermögen** (l.g.V.) und den **langfristig gebundenen Finanzierungsmittel** (l.g.F.) treffen auch im Abschlussjahr 2021 zu. Das **l.g.V.** mit 72,96 % wird mit 96,47 % **l.g.F.** finanziert. Dem Betrieb stehen derzeit **23,51 %** (Vj. 17,60 %) mehr an langfristigen Finanzierungsmittel zur Verfügung. Hauptgrund dafür sind bereits eingestellte und finanzierte Deckungsmittel zur Verwirklichung des Ortsmitte-Konzeptes Hauptstraße. Diese Finanzmittel wurden 2021 nicht benötigt, da mit dem Projekt noch nicht begonnen wurde.

Nach **Beginn und Durchführung des Ortsmitte-Konzeptes Hauptstraße** werden in den Jahren 2022 ff die **bisher nicht benötigten** Deckungs(Finanz)mittel (Deckungsmittelüberhang, s. Buchstabe C.) hierfür verwendet. Das Finanzierungsverhältnis zwischen dem langfristig gebundenen Vermögen und den langfristigen gebundenen Finanzierungsmitteln sollte sich dann wieder ausgewogen darstellen.

Diese Entwicklung ist weiterhin zu beobachten, um bei Bedarf zeitnahe Entscheidungen hierzu treffen zu können.

Durch nachstehende Finanzplanabrechnung werden die laufenden Einnahmen und Ausgaben im Vergleich zu den Planansätzen dargestellt. Daraus ist der Stand der Deckungsmittel zum 31.12.2021 ersichtlich.

C. Finanzplanabrechnung 2021

	Rechnung €	Planansatz €	Differenz €
A. Einnahmen			
1. Stammkapital	0,00	0,00	0,00
2. Allgemeine Rücklage	0,00	0,00	0,00
3. Abschreibungen	129.009,86	129.000,00	9,86
4. Jahresgewinn	47.091,69	0,00	47.091,69
5. Beiträge/Hausanschlüsse	25.819,16	68.200,00	-42.380,84
6. Zuschüsse/Rückerstatt. Baukosten	0,00	0,00	0,00
7. Kreditaufnahme	0,00	0,00	0,00
8. Auflösung Disagio	0,00	0,00	0,00
	<u>201.920,71</u>	<u>197.200,00</u>	<u>4.720,71</u>
B. Ausgaben			
1. Investitionen Sachanlagen	8.603,38	197.200,00	-188.596,62
2. Darlehenstilgungen	0,00	0,00	0,00
3. Auflösung Beiträge	0,00	0,00	0,00
4. Jahresverlust aus ErfPL	0,00	0,00	0,00
	<u>8.603,38</u>	<u>197.200,00</u>	<u>-188.596,62</u>
C. Mehrausgaben (-) -Einnahmen (+)	193.317,33		
D. Deckungsmittelüberhang aus Vorjahren	<u>516.334,09</u>		
E. Deckungsmittelüberhang z. 31.12.2021	<u>709.651,42</u>		

In der Finanzplanabrechnung 2021 sind **Mehreinnahmen** von +193.317,33 € ausgewiesen. Diese werden dem Deckungsmittelüberhang aus Vorjahren (516.334,09 €) zugeschrieben. Der festgestellte **Deckungsmittelüberhang zum 31.12.2021** beträgt **709.651,42 €**. Er wird weiterhin für bereits finanzierte, jedoch noch nicht bzw. nicht komplett umgesetzte Projekte in den Folgejahren verwendet (insb. **Ortsmitte-Konzept** Hauptstraße - hierzu siehe Buchstabe B. Vermögenslage).

D. Nachweis der Verschuldung zum 31.12.2021

1. Darlehen bei Kreditinstituten

Stand:	01.01.2021	0,00 €	
Zugang:		0,00 €	
Abgang:	Tilgungen	0,00 €	
Stand:	31.12.2021	0,00 €	0,00 €

2. Kredit bei der Gemeinde

Stand:	01.01.2021	1.974.100,00 €	
Zugang:		0,00 €	
Abgang:	Tilgungen	0,00 €	
Stand:	31.12.2021	1.974.100,00 €	<u>1.974.100,00 €</u>

Keine Darlehensneuaufnahme 2021.
Das Darlehen der Gemeinde ist tilgungsfrei.

1.974.100,00 €

E. Statistische Kennzahlen

	WJ 2021 m ³	2021 m ³	2021 v.H.	2020 m ³	2020 v.H.
1. Wasserförderung					
a) TB "Erlenschachen"	118.221				
b) TB "Ketsch"	178.896				
c) Quellzulauf "HB Rank"	<u>0</u>	297.117		340.503	
2. Wasserverkauf		<u>268.317</u>		<u>280.713</u>	
3. Diff. Förderung und Verkauf		28.800	9,7	59.790	17,6
4. Wasserverbrauch für Brunnen/Löschw./Kanal- spülungen lt. Berechnung vom 30.05.2020		<u>9.600</u>		<u>9.600</u>	
5. Wasserverlust		19.200	6,5	50.190	14,7
6. Wasserzähler: Stand 31.12.2021			1.275 Stück	(Vj. 1.261 Stück)	
			Gegenüber dem Vorjahr ist 14 Zähler mehr erfaßt.		

Zusammenstellung des Sachanlagevermögens der Wasserversorgung Bötzingen zum 31.12.2021 mit ermittelten Abschreibungen

Grundlage dieser Auswertungen ist die **Anlagenbuchhaltung im System SAP-SMART/ITEOS**. Die angezeigten Werte wurden direkt aus dem genannten System entnommen und mit den entsprechenden Bilanzpositionen abgeglichen.

Aktiva

I. Immaterielle Ver-

mögensgegenst.: **1. Lizenzen, Konzessionen, Rechte u.ä. = 8.519,97 €**

Anlagengitter

Berichtsdatum: 31.12.2021 Anlagengitter - 01 GWR
Erstellungsdatum: 18.05.2022 HGB Par.268,2 13-Spalten (breite Version) (unvollständig) 1

BuKr Klasse	Währg						aktuelle AHK
AHK GJ-Beg	Zugang	Abgang	Umbuchung	Nachaktiv	Invest.Förderg		
AfA GJ-Beg	AfA des Jahres	AfA Abgang	AfA Umbuchung	AfA Nachaktiv	Zuschreibungen	kumulierte AfA	
Buchwrt GJ-Beg							lfd Buchwert
3000 E0520 DV-Software	EUR						
10.843,60	0,00	0,00	0,00	0,00	0,00	10.843,60	
774,54-	1.549,09-	0,00	0,00	0,00	0,00	2.323,63-	
10.069,06							8.519,97
+3000	EUR						
10.843,60	0,00	0,00	0,00	0,00	0,00	10.843,60	
774,54-	1.549,09-	0,00	0,00	0,00	0,00	2.323,63-	
10.069,06							8.519,97

II. Sachanlagen: **1. Grundstücke und grundstücksgleiche Rechte = 165.740,80 €**

Anlagengitter

Berichtsdatum: 31.12.2021 Anlagengitter - 01 GWR
Erstellungsdatum: 18.05.2022 HGB Par.268,2 13-Spalten (breite Version) (unvollständig) 1

BuKr Klasse	Währg						aktuelle AHK
AHK GJ-Beg	Zugang	Abgang	Umbuchung	Nachaktiv	Invest.Förderg		
AfA GJ-Beg	AfA des Jahres	AfA Abgang	AfA Umbuchung	AfA Nachaktiv	Zuschreibungen	kumulierte AfA	
Buchwrt GJ-Beg							lfd Buchwert
3000 E1600 Grundst.sonst Geb.	EUR						
21.721,00	0,00	0,00	0,00	0,00	0,00	21.721,00	
0,00	0,00	0,00	0,00	0,00	0,00	0,00	
21.721,00							21.721,00
3000 E1650 GAB sonst.Gebäude	EUR						
195.628,41	0,00	0,00	0,00	0,00	0,00	195.628,41	
45.863,10-	5.745,51-	0,00	0,00	0,00	0,00	51.608,61-	
149.765,31							144.019,80
+3000	EUR						
217.349,41	0,00	0,00	0,00	0,00	0,00	217.349,41	
45.863,10-	5.745,51-	0,00	0,00	0,00	0,00	51.608,61-	
171.486,31							165.740,80

II. Sachanlagen: 5. Erzeugungs-, Gewinnungs- u. Bezugsanlagen = 522.349,01 €

Anlagengitter

Berichtsdatum: 31.12.2021 Anlagengitter - 01 GWR
 Erstellungsdatum: 18.05.2022 HGB Par.268,2 13-Spalten (breite Version) (unvollständig)

1

BuKr Klasse	Währg						
AHK GJ-Beg	Zugang	Abgang	Umbuchung	Nachaktivg	Invest.Förderg	aktuelle AHK	
AfA GJ-Beg	AfA des Jahres	AfA Abgang	AfA Umbuchung	AfA Nachaktivg	Zuschreibungen	kumulierte AfA	
Buchwrt GJ-Beg							lfd Buchwert
3000 E2321	Wassergewinnungsanla	EUR					
661.642,03	0,00	0,00	0,00	0,00	0,00	661.642,03	
125.028,93-	14.264,09-	0,00	0,00	0,00	0,00	139.293,02-	
536.613,10							522.349,01
*3000		EUR					
661.642,03	0,00	0,00	0,00	0,00	0,00	661.642,03	
125.028,93-	14.264,09-	0,00	0,00	0,00	0,00	139.293,02-	
536.613,10							522.349,01

II. Sachanlagen: 6. Verteilungsanlagen = 1.296.817,37 €

Anlagengitter

Berichtsdatum: 31.12.2021 Anlagengitter - 01 GWR
 Erstellungsdatum: 18.05.2022 HGB Par.268,2 13-Spalten (breite Version) (unvollständig)

1

BuKr Klasse	Währg						
AHK GJ-Beg	Zugang	Abgang	Umbuchung	Nachaktivg	Invest.Förderg	aktuelle AHK	
AfA GJ-Beg	AfA des Jahres	AfA Abgang	AfA Umbuchung	AfA Nachaktivg	Zuschreibungen	kumulierte AfA	
Buchwrt GJ-Beg							lfd Buchwert
3000 E2220	Leitungsnetz	EUR					
1.975.276,73	0,00	0,00	0,00	0,00	0,00	1.975.276,73	
810.970,83-	41.376,08-	0,00	0,00	0,00	0,00	852.346,91-	
1.164.305,90							1.122.929,82
3000 E2240	HA-Anschlüsse	EUR					
149.175,71	5.966,14	0,00	0,00	0,00	0,00	155.141,85	
35.383,01-	3.454,73-	0,00	0,00	0,00	0,00	38.837,74-	
113.792,70							116.304,11
3000 E2340	Speicheranlagen	EUR					
1.474.524,33	0,00	0,00	0,00	0,00	0,00	1.474.524,33	
782.396,25-	35.502,70-	0,00	0,00	0,00	0,00	817.898,95-	
692.128,08							656.625,38
3000 E9998	Akt.abg.sonst.Sopo	EUR					
1.568,00-	0,00	0,00	0,00	0,00	0,00	1.568,00-	
751,53	130,64	0,00	0,00	0,00	0,00	882,17	
816,47-							685,83-
3000 E9999	Aktabg.SopoBeitrEntg	EUR					
691.022,24-	25.819,16-	0,00	0,00	0,00	0,00	716.841,40-	
103.812,91	14.672,38	0,00	0,00	0,00	0,00	118.485,29	
587.209,33-							598.356,11-
*3000		EUR					
2.906.386,53	19.853,02-	0,00	0,00	0,00	0,00	2.886.533,51	
1.524.185,65-	65.530,49-	0,00	0,00	0,00	0,00	1.589.716,14-	
1.382.200,88							1.296.817,37

II. Sachanlagen: 9. Maschinen und maschinelle Anlagen = 265.885,47 €

Anlagengitter								
Berichtsdatum: 31.12.2021		Anlagengitter - 01 GWR						
Erstellungsdatum: 18.05.2022		HGB Par.268,2 13-Spalten (breite Version) (unvollständig)						
1								
BuKr Klasse	Währg	AHK GJ-Beg	Zugang	Abgang	Umbuchung	Nachaktiv	Invest.Förderg	aktuelle AHK
AFA GJ-Beg	AFA des Jahres	AFA Abgang	AFA Umbuchung	AFA Nachaktiv	Zuschreibungen	kumulierte Afa	lfd Buchwert	
Buchwrt GJ-Beg								
3000 E3400	Maschinen	EUR						
48.897,06	0,00	0,00	0,00	0,00	0,00	0,00	48.897,06	
48.048,24-	407,99-	0,00	0,00	0,00	0,00	0,00	48.456,23-	
848,82							440,83	
3000 E3450	Technische Anlagen	EUR						
547.492,39	0,00	0,00	0,00	0,00	0,00	0,00	547.492,39	
252.419,69-	29.628,06-	0,00	0,00	0,00	0,00	0,00	282.047,75-	
295.072,70							265.444,64	
*3000		EUR						
596.389,45	0,00	0,00	0,00	0,00	0,00	0,00	596.389,45	
300.467,93-	30.036,05-	0,00	0,00	0,00	0,00	0,00	330.503,98-	
295.921,52							265.885,47	

II. Sachanlagen: 10. Betriebs- und Geschäftsausstattung = 15.002,38 €

Anlagengitter								
Berichtsdatum: 31.12.2021		Anlagengitter - 01 GWR						
Erstellungsdatum: 18.05.2022		HGB Par.268,2 13-Spalten (breite Version) (unvollständig)						
1								
BuKr Klasse	Währg	AHK GJ-Beg	Zugang	Abgang	Umbuchung	Nachaktiv	Invest.Förderg	aktuelle AHK
AFA GJ-Beg	AFA des Jahres	AFA Abgang	AFA Umbuchung	AFA Nachaktiv	Zuschreibungen	kumulierte Afa	lfd Buchwert	
Buchwrt GJ-Beg								
3000 E3550	Betr.-+ Geschäftsaus	EUR						
14.362,89	2.637,24	0,00	0,00	0,00	0,00	0,00	17.000,13	
5.999,62-	1.780,33-	0,00	0,00	0,00	0,00	0,00	7.779,95-	
8.363,27							9.220,18	
3000 E3600	Telekommunik. + EDV	EUR						
156.146,04	0,00	0,00	0,00	0,00	0,00	0,00	156.146,04	
140.259,54-	10.104,30-	0,00	0,00	0,00	0,00	0,00	150.363,84-	
15.886,50							5.782,20	
*3000		EUR						
170.508,93	2.637,24	0,00	0,00	0,00	0,00	0,00	173.146,17	
146.259,16-	11.884,63-	0,00	0,00	0,00	0,00	0,00	158.143,79-	
24.249,77							15.002,38	

I.+II. Imm. Vermögen u. Sachvermögen: Gesamtsumme = 2.274.315,00 €

Anlagengitter								
Berichtsdatum: 31.12.2021		Anlagengitter - 01 GWR						
Erstellungsdatum: 18.05.2022		HGB Par.268,2 13-Spalten (breite Version) (unvollständig)						
1								
BuKr Werk Kostenst.	Währg	AHK GJ-Beg	Zugang	Abgang	Umbuchung	Nachaktiv	Invest.Förderg	aktuelle AHK
AFA GJ-Beg	AFA des Jahres	AFA Abgang	AFA Umbuchung	AFA Nachaktiv	Zuschreibungen	kumulierte Afa	lfd Buchwert	
Buchwrt GJ-Beg								
3000 31101010	WVS-Betrieb/stpfl.	EUR						
4.563.119,95	17.215,78-	0,00	0,00	0,00	0,00	0,00	4.545.904,17	
2.142.579,31-	129.009,86-	0,00	0,00	0,00	0,00	0,00	2.271.589,17-	
2.420.540,64							2.274.315,00	
* 3000		EUR						
4.563.119,95	17.215,78-	0,00	0,00	0,00	0,00	0,00	4.545.904,17	
2.142.579,31-	129.009,86-	0,00	0,00	0,00	0,00	0,00	2.271.589,17-	
2.420.540,64							2.274.315,00	
**3000		EUR						
4.563.119,95	17.215,78-	0,00	0,00	0,00	0,00	0,00	4.545.904,17	
2.142.579,31-	129.009,86-	0,00	0,00	0,00	0,00	0,00	2.271.589,17-	
2.420.540,64							2.274.315,00	

Die Werte der Anlagenbuchhaltung stimmen mit den Positionen der Bilanz überein. Die Richtigkeit der Bearbeitung wird dadurch indiziert. //..Zusammenstellung de Sachanlagevermögens zum 31.12.2021 aus der FiAA-SAP-SMART.xlsx

Zusammenstellung der Baukostenzuschüsse (Zuweisungen/Beiträge) der Wasserversorgung Bötzingen zum 31.12.2021 mit ermittelten Auflösungsbeträgen

Grundlage dieser Auswertungen ist die **Anlagenbuchhaltung im System SAP-SMART/ITEOS**. Die angezeigten Werte wurden direkt aus dem genannten System entnommen und mit den entsprechenden Bilanzpositionen abgeglichen.

Passiva

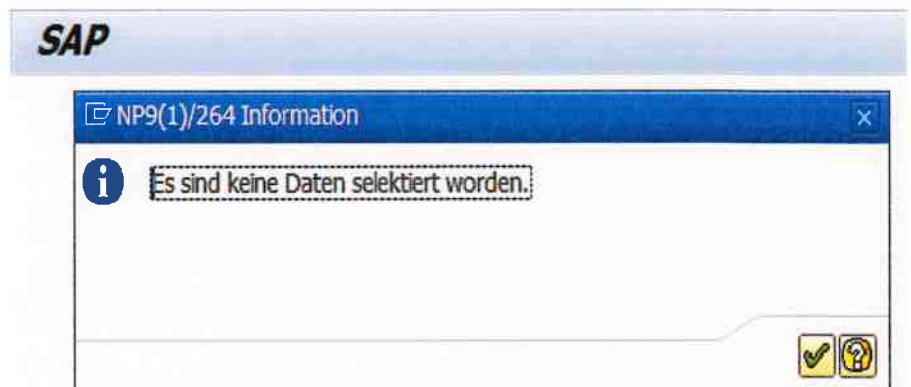
C. **Empfangene Ertragszuschüsse = 0,00 €**

The screenshot shows the SAP ANLAGENGITTER (Asset Explorer) interface. The search criteria are as follows:

Field	Value	Unit
Buchungskreis	3000	bs
Anlagennummer	300091000137	bs
Unternummer		bs
Anlagenklasse		bs
Geschäftsbereich		bs
Berichtsdatum	31.12.2021	
Bewertungsbereich	01	GWR
Sortervariante	0002	Buchungskreis / Werk /

Additional settings: Anlagen anlisten, ... oder nur Hauptnummern, ... oder nur Gruppensummen.

A selection dialog box is open, showing a list of plant numbers: 300091000137 and 300091000138. The first entry is selected.



Hier wurden die Baukostenzuschüsse nachgewiesen, die bis zum 31.12.2002 aktiviert waren (Bruttomethode). Anlageklassen E9000 und E9200, Anlagennummern 300090000137 u. 300090000138. Zum 31.12.2020 sind sämtliche Zuweisungen/Zuschüsse sowie Beiträge u.ä. Entgelte, die bis zum 31.12.2002 aktiviert wurden, aufgelöst. An dieser Stelle werden künftig keine Werte mehr ausgewiesen. Dies gilt auch für das Abschlussjahr 2021 (zum 31.12.)



**Weitere Dokumentationen
zum
Jahresabschluss
2021
der
Wasserversorgung Bötzingen**



Bilanz des WVS-Betriebes zum 31.12.2021 aus System SAP-SMART/Komm.One

264 Bötzingen
Bötzingen

**Bilanz
2021**

Bilanz

Aktivseite	Geschäftsjahr 2020	Geschäftsjahr 2021	Passivseite	Geschäftsjahr 2020	Geschäftsjahr 2021
	EUR	EUR		EUR	EUR
A. Anlagevermögen	2.420.540,64	2.274.315,00	A. Eigenkapital	985.804,13-	1.032.895,82-
I. Immaterielle Vermögensgegenstände	10.069,06	8.519,97	I. Stammkapital	958.200,00-	958.200,00-
1. Konzessionen, Rechte, Lizenzen u. ä.	10.069,06	8.519,97	II. Rücklagen	25.566,00-	25.566,00-
II. Sachanlagen	2.410.471,58	2.265.795,03	1. Allgemeine Rücklage	25.566,00-	25.566,00-
1. Grundstücke, grundstücksgleiche Rechte mit	171.486,31	165.740,80	III. Gewinn / Verlust	2.038,13-	49.129,82-
a) Geschäfts-, Betriebs- und anderen Bauten	171.486,31	165.740,80	Gewinn / Verlust des Vorjahres	24.709,34-	2.038,13-
5. Erzeugungs-, Gewinnungs-, Bezugs- Reinigungs- und Entsorgungsanlagen	536.613,10	522.349,01	Jahresgewinn / Jahresverlust	22.671,21	47.091,69-
6. Verteilungs- und Sammlungsanlagen	1.382.200,88	1.296.817,37	E. Verbindlichkeiten	2.078.258,77-	2.084.184,38-
9. Maschinen und maschinelle Anlagen (nicht Nr. 5-8)	295.921,52	265.885,47	4. Verbindlichkeiten aus Lieferungen und Leistungen	104.158,77-	109.935,38-
10. Betriebs- und Geschäftsausstattung	24.249,77	15.002,38	8. Verbindlichkeiten gegenüber Gemeinde / andere Eigenbetriebe	1.974.100,00-	1.974.100,00-
B. Umlaufvermögen	643.522,26	842.765,20	9. Sonstige Verbindlichkeiten	0,00	148,99-
I. Vorräte	11.082,91	10.807,30			
1. Roh-, Hilfs- und Betriebsstoffe	11.082,91	10.807,30			
II. Forderungen und sonstige Vermögensgegenstände	17.796,24	11.069,59			
1. Forderungen aus Lieferungen und Leistungen	17.796,24	11.069,59			
IV. Schecks, Kassenbestand, Guthaben bei Kreditinstituten	614.643,11	820.888,31			
Liquide Mittel Sonderkasse	614.643,11	820.888,31			
Bilanzsumme	3.064.062,90	3.117.080,20	Bilanzsumme	3.064.062,90-	3.117.080,20-



G+V (Erfolgsrechnung) WVS-Betriebes zum 31.12.2021 aus dem System SAP-SMART/Komm.One

**264 Bötzingen
Bötzingen**

**Erfolgsrechnung
2021**

EIGB_3000

Eigenbetrieb Wasserversorgung Bötzingen

Nr.	Erfolgsrechnung Ertrags- und Aufwandsarten	Rechnungsergebnis 2021	Ansatz 2021	Rechnungsergebnis 2020
		EUR	EUR	EUR
		1	1	3
1. Umsatzerlöse				
30113010 Erlöse aus Trinkwasserverkauf		462.799,31	487.600	482.831,14
30113020 Erlöse aus Bauwasser		1.993,53	2.000	573,68
30113040 Erl. Repar. Hausanschl./Install. Bauwass		5.299,31	15.200	14.130,84
30113050 Erlöse aus KB-Verzinsung/Steuern		1.950,93	2.000	1.571,63
30113060 Erlöse aus Verwaltungsgebühren		200,00	1.200	850,00
31610000 Auflösung SoPo aus Zuweisungen		0,00	0	0,00
31620000 Auflösung SoPo aus Beiträgen		0,00	0	7.368,50
Summe Umsatzerlöse		472.243,08	508.000	507.325,79
2. Bestandsveränderungen				
Summe Bestandsveränderungen		0,00	0	0,00
3. Aktivierte Eigenleistungen				
Summe aktivierte Eigenleistungen		0,00	0	0,00
4. Sonstige betriebliche Erträge				
32000000 Sonst. Betriebl. Erträge		569,74	0	2.177,27
34880000 Erstattungen von übrigen Bereichen		720,00	0	0,00
Summe sonstige betriebliche Erträge		1.289,74	0	2.177,27
Summe betriebliche Erträge		473.532,82	508.000	509.503,06
5. Materialaufwand				
a) Aufwendungen für Roh-, Hilfs- und Betriebsstoffe und für bezogene Waren				
42003010 Strombezugskosten		37.723,39-	40.000-	40.101,69-
42003020 Materialaufwand u. Lagerentnahmen		983,37-	3.200-	17.228,33-
42003030 Aufwand Fernsteuerungsanlage		1.147,05-	4.000-	718,65-
42003040 Pumpwerke Erlenschachen u. Ketsch		185,22-	5.000-	2.442,45-
42003050 Hochbehälter Seelenberg u. Kinzge		3.573,78-	7.000-	2.232,59-
b) Aufwendungen für bezogene Leistungen				
43003010 Aufwand Wasseruntersuchungen		2.485,40-	3.700-	2.899,60-
43003020 Fremdleistungen Versorgungsleitungen		20.996,24-	45.800-	74.076,64-
43003030 Fremdleistungen Anschlussleitungen		50.003,69-	76.600-	73.592,44-
43003040 Aufwand Installation Wasserzähler		7.430,52-	4.700-	11.022,28-
Summe Materialaufwand		124.528,66-	190.000-	224.314,67-

Nr.	Erfolgsrechnung Ertrags- und Aufwandsarten	Rechnungsergebnis 2021	Ansatz 2021	Rechnungsergebnis 2020
		EUR	EUR	EUR
		1	1	3
6.	Personalaufwand			
a)	Löhne und Gehälter			
	40120000 Dienstaufwendungen f. Beschäftigte	19.454,38-	20.800-	19.154,62-
b)	Soziale Abgaben / Altersversorgung			
	40220000 Beiträge z. Versorgungskasse, ZVK	1.631,68-	1.800-	1.602,76-
	40320000 Beiträge z. gesetzl. Sozialversicherung	2.433,33-	4.000-	2.086,90-
	Summe Personalaufwand	23.519,39-	26.600-	22.844,28-
7.	Abschreibungen			
a)	Abschreibungen auf immaterielle Vermögensgegenstände des Anlagevermögens			
	47000000 Planung bilanzieller Abschreibungen	0,00	129.000-	0,00
	47110000 Abschreibung auf immaterielle VermG	1.549,09-	0	774,54-
	47120000 AfA Sachanlagen	127.460,77-	0	128.582,20-
b)	Abschreibungen auf Vermögensgegenstände des Umlaufvermögens			
	Summe Abschreibungen	129.009,86-	129.000-	129.356,74-
8.	Sonstige betriebliche Aufwendungen			
	42610000 Dienst- und Schutzkleidung	0,00	100-	70,47-
	42620000 Aus- u. Fortbildung, Umschulung	0,00	1.470-	580,00-
	44003010 Wassereninahmeentgelt	31.419,70-	34.400-	39.606,50-
	44003020 Mieten, Pachten, Gebühren, Beiträge	20,45-	30-	20,45-
	44003030 Versicherungen	3.305,30-	3.400-	3.297,52-
	44003040 Honorare/Ingenieurkosten	0,00	10.000-	5.993,71-
	44003050 Telefon, Porto, Frachtkosten	299,66-	900-	311,70-
	44003060 Aufwand Gemeindebauhof	2.901,55-	8.900-	6.318,10-
	44003070 Verwaltungs- u. Sachkostenbeitrag (VKB)	61.629,54-	45.800-	54.760,76-
	44003080 Sonstige betriebliche Aufwendungen	3.051,02-	10.000-	1.878,24-
	44013000 Werkzeug- u. KFZ-Pauschale Wassermeister	570,00-	600-	570,00-
	44317000 Dienstfahrten, Reisekosten	780,00-	1.100-	794,48-
	47220100 Aufwand aus Ausbuchung Kleinbeträge	1,70-	0	0,55-
	Summe sonstige betriebliche Aufwendungen	103.978,92-	116.700-	114.202,48-
	Summe betriebliche Aufwendungen	381.036,83-	462.300-	490.718,17-
9.	Erträge aus Beteiligungen			
	Summe Erträge aus Beteiligungen	0,00	0	0,00
10.	Erträge aus Wertpapieren und Ausleihungen des Finanzanlagevermögens			
	Summe Erträge aus Wertpapieren und Ausleihungen des Finanzanlagevermögens	0,00	0	0,00
11.	Sonstige Zinsen und ähnliche Erträge			
	Summe sonstige Zinsen und ähnliche Erträge	0,00	0	0,00
	Summe Finanzerträge	0,00	0	0,00
12.	Abschreibungen auf Finanzanlagen und Wertpapiere des Umlaufvermögens			
	Summe Abschreibungen auf Finanzanlagen und Wertpapiere des Umlaufvermögens	0,00	0	0,00
13.	Zinsen und ähnliche Aufwendungen			
	45103000 Zinsaufwendungen an Gemeinden	45.404,30-	45.700-	41.456,10-
	Summe Zinsen und ähnliche Aufwendungen	45.404,30-	45.700-	41.456,10-
	Summe Finanzaufwendungen	45.404,30-	45.700-	41.456,10-
14.	Ergebnis der gewöhnlichen Geschäftstätigkeit	47.091,69	0	22.671,21-
15.	Erträge aus Gewinnabführung etc.			
	Summe Erträge aus Gewinnabführung etc.	0,00	0	0,00
16.	Aufwand aus Verlustübernahme			
	Summe Aufwand aus Verlustübernahme	0,00	0	0,00
	Summe Beteiligungsergebnis	0,00	0	0,00
17.	Außerordentliche Erträge			
	Summe außerordentliche Erträge	0,00	0	0,00

Nr.	Erfolgsrechnung Ertrags- und Aufwandsarten	Rechnungsergebnis 2021	Ansatz 2021	Rechnungsergebnis 2020
		EUR	EUR	EUR
		1	1	3
18.	Außerordentliche Aufwendungen			
	Summe außerordentliche Aufwendungen	0,00	0	0,00
19.	Summe außerordentliches Ergebnis	0,00	0	0,00
20.	Steuern vom Einkommen und Ertrag			
	46002000 Körperschaftsteuer	0,00	0	0,00
	Summe Steuern vom Einkommen und Ertrag	0,00	0	0,00
21.	Sonstige Steuern			
	Summe sonstige Steuern	0,00	0	0,00
	Summe Steuern	0,00	0	0,00
	Jahresgewinn (+) / Jahresverlust (-)	47.091,69	0	22.671,21-

Gemeinde Bötzingen
-Rechnungsamt-

Bötzingen, den 19.12.2017

Finale Übergabe FiAA EigB WVS AKTIVA u. PASSIVA in System NKHR zum 01.01.2017

Bilanzkonto	Anlageklasse	Bezeichnung	Betrag Eröff.Bilanz 01.01.2017 SMART	Betrag Bilanz 31.12.2016 SAP/PSM
AKTIVA				
O2910000	E1600	Grund- und Boden	21.721,00	21.721,00
O2920000	E1650	Geb., Aufbauten, Betriebsvorrichtungen, Dienst- und Geschäftsgebäude	164.349,00	164.349,00
O3610100	E2321	Wassergewinnungsanlagen	510.483,00	510.483,00
O3610200	---	Verteilungsanlagen		
	E2220	Leitungsnetz	954.593,00	
	E2240	Hausanschlüsse	86.844,00	
	E9999	./ SoPo Beiträge u.ä. Entg. (Kost.ers. HA-schlüsse)	-251.698,00	
	E9998	./ SoPo Sonstige SoPo (sonst. Kostenersätze)	-1.339,00	
	E2340	Speicheranlagen (HB)	539.599,00	1.327.999,00
O6210000	E3400	Maschinen und Geräte	12.424,00	12.424,00
O6310000	E3450	Technische Anlagen	413.585,00	413.585,00
O7210000	---	Betriebs- und Geschäftsausstattung		
	E3550	Betriebs- u. Geschäftsausstattung	2.942,00	
	E3600	Telekommunikation u. EDV-Ausstattung	75.417,00	78.359,00
O9611000	E4010	AiB - Hochbau	206.559,12	206.559,12
GESAMT - AKTIVA			2.735.479,12	2.735.479,12
PASSIVA				
21100000	E9000	SoPo Zuweisungen	-147,00	-147,00
21210000	E9200	SoPo Beiträge u.ä. Entgelte	-29.474,00	-29.474,00
GESAMT -PASSIVA			-29.621,00	-29.621,00

> Migrationslisten zur Übergabe nach SMART zum 01.01.2017 stimmen mit den Endständen der Bilanz zum 31.12.2016 überein!!

>Wv.



Gemeinde 79268 Bötzingen
Landkreis Breisgau-Hochschwarzwald
Eigenbetrieb Wasserversorgung

Feststellungsverfahren 2021

1. Der Gemeinderat hat in der Sitzung am 20.09.2022 das Ergebnis des Jahresabschlusses festgestellt.
2. Die ortsübliche Bekanntmachung des Beschlusses über die Feststellung des Jahresabschlusses mit gleichzeitigem Hinweis auf deren öffentliche Auslegung ist erfolgt am:
23.09.2022
auf der Homepage der Gemeinde Bötzingen
23.09.2022
im Nachrichtenblatt der Gemeinde Bötzingen
3. Die öffentliche Auslegung des Jahresabschlusses ist in der Zeit vom 26.09.2022 bis einschließlich 05.10.2022 an 7 Tagen erfolgt.
4. Der Feststellungsbeschluss wurde der Rechtsaufsichtsbehörde am 21.09.2022 mitgeteilt.

79268 Bötzingen, den

21.09.2022

Dufner
Fachbediensteter f. d. Finanzwesen

